

Шейный браслет безопасности для плавания Helper

Страховочное компактное устройство для придания пловцу в экстренной ситуации на воде дополнительной плавучести

Согласно неумолимой статистике ежегодно около 400 тысяч человек во всём мире становятся жертвами водной стихии. Основная причина утопления – несчастный случай, к возникновению которого могут приводить различные факторы.

Многие думают, что главная причина утопления - это неумение плавать. Таким людям вообще не рекомендуется находиться в воде без специальных приспособлений (надувной круг, жилет), даже если они просто входят в водоем по пояс. Есть вероятность неожиданно оказаться на глубине по многим причинам: из-за неизвестного рельефа дна водоема, из-за неожиданно высокой волны или сильного подводного течения. Но в противоположность распространенному мнению - большинство утонувших - хорошие пловцы. И надевание на себя спасательного жилета в подавляющем большинстве случаев утопления ими совсем не подразумевалось и не требовалось, так как утонувшие шли в море, в озеро, в реку или в бассейн просто искупаться и поплавать, как это обычно делали не раз в жизни!

Согласно статистике, ежегодно в мире фиксируются тысячи случаев, когда из-за водоворотов или подводных течений, которые уносят купающихся от берега, гибнут именно умеющие плавать - и взрослые, и дети.

Также многочисленны случаи, когда купание в холодной воде вызывает судороги в конечностях, в результате чего человеку трудно выплыть на берег.

К утоплению в воде приводят также болезни человека: сердечные, эпилептические приступы, внезапная слабость, головокружение и т.д.

Молодые люди от 15 до 30 лет увлекаются рыбалкой, дайвингом, рафтингом, серфингом и т. п., а также не боятся плавать в одиночку и далеко от берега, случается, что и в состоянии алкогольного опьянения. Эта категория людей также в повышенной зоне риска.

Много несчастных случаев среди детей в возрасте от 1 до 14 лет, оставленных без присмотра даже на пару минут.

Наша компания Helper Device Corporation предлагает вашему вниманию браслеты безопасности для плавания «Хелперы» - страховочные компактные устройства для придания (при активации) дополнительной плавучести пловцу в экстренной ситуации на воде. По сути, это - портативные спасательные средства. И для миллионов отдыхающих Хелперы могут оказаться подручными средствами оказания первой помощи на воде самому себе.

Хелперы способны помочь вам удерживаться на воде необходимое для спасения время и сохранить вам жизнь в различных ситуациях.

Согласно Резолюции MSC.48(66) МЕЖДУНАРОДНОГО КОДЕКСА ПО СПАСАТЕЛЬНЫМ СРЕДСТВАМ, браслеты «Хелпер» не являются профессиональным спасательным жилетом, но они реально смогут подарить вам шанс выжить. Хелперы компактны и не стесняют ваши движения в воде и на берегу. И главное – они всегда при вас как надежная страховка!

Шейный браслет Хелпер после активации не даст вашей голове уйти под воду и способен таким образом поддерживать вас на плаву. Для активации достаточно потянуть за красную рукоятку пускового тросика.

Хелперы должны применяться только людьми, имеющими навыки плавания, и только там, где помощь пловцу может быть оказана в короткие сроки.

Входя в воду в Хелпере, вы будете больше уверены в своих силах. А спокойное поведение в критической ситуации и отсутствие паники может значительно снизить риск утопления.

Не забывайте о том, что Хелперы не являются заменой спасательных жилетов там, где жилеты предписано иметь в наличии на борту судна или надеть по инструкции!

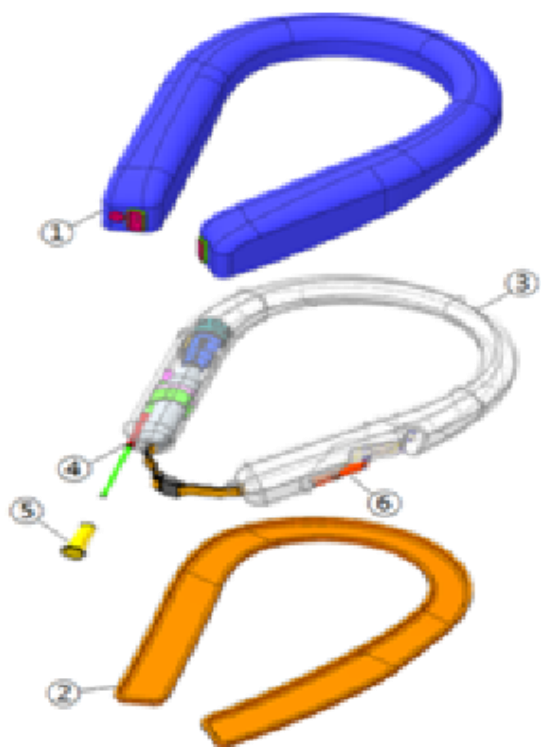
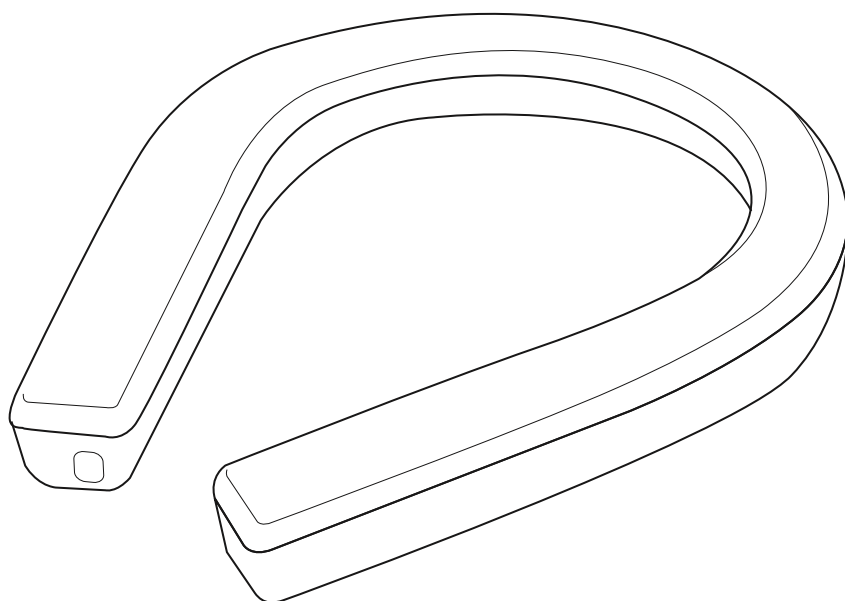
Уважаемый клиент! Благодарим вас за покупку шейного браслета Helper. Наше устройство подстрахует вас как во время обычного плавания, так и может быть действующим подспорьем во время уроков по обучению плаванию (как превентивное средство обеспечения безопасности на воде). В случае возникновения чрезвычайной ситуации вам необходимо потянуть за вытяжной шнур с красной рукояткой и активировать процесс наполнения воздухом встроенной камеры безопасности. Helper удержит вашу голову над поверхностью воды с первых же секунд.

Пожалуйста, рекомендуем своим друзьям нашу продукцию. Это может спасти им жизнь! Если у Вас возникнут какие-либо вопросы или Вы пожелаете поделиться с нами своими впечатлениями от использования спасательных Браслетов Helper, пришлите нам сообщение или оставьте отзыв на нашем веб-сайте www.helperdevice.com.

Благодарим вас за сотрудничество в предотвращении «ведущей причины непреднамеренной смерти»!

Команда компании Helper Device Corporation.

Компоненты Шейного Браслета Helper



[1] Верхняя обшивка корпуса

[2] Нижняя обшивка корпуса

[3] Камера, встроенная в корпус

[4] Детонирующее устройство в корпусе

[5] Рукоятка активации устройства

[6] Светодиодный свисток (чтобы зажглась лампочка, поверните головку свистка на пол-оборота)

Уход и содержание

- ❖ Перед использованием внимательно прочитайте все инструкции и меры предосторожности. Неправильное использование устройства, равно как и его неисправность, могут привести как к повреждению самого устройства, так и нанести увечье Вашему телу (если вы не ознакомились с инструкциями и мерами предосторожности).
- ❖ Helper является устройством жизнеобеспечения и предназначен для людей, умеющих плавать.
- ❖ Когда вы тянете за рукоятку шнура активации устройства, тяните его плавно, сохраняя спокойствие, по направлению от своего тела.
- ❖ Не пытайтесь самостоятельно отремонтировать устройство.
- ❖ Шейный браслет Helper не является профессиональным индивидуальным средством спасения на воде. Это страховочное устройство, предназначенное для ношения на шее для придания Вам дополнительной плавучести в воде при его активации. Устройство не затрудняет движений пользователя при плавании.
- ❖ Шейный браслет Helper - это самонадувающееся, переносное вспомогательное устройство. Если Вам нравятся плавание, сёрфинг, хождение под парусами, рыбалка и другие водные виды отдыха, этот предмет просто необходим Вам.
- ❖ Пожалуйста, храните устройство при температуре выше 50 °C . Не оставляйте его длительно на прямых солнечных лучах
- ❖ При уходе за устройством не используйте моющие средства, такие как спирт или растворители.
- ❖ Гарантия на использование этого продукта действует в течение 1 года с даты его покупки.
- ❖ Не забывайте, ничто, в том числе и Хелперы, не способны стопроцентно гарантировать вам защиту от утопления! Будьте осторожны на воде!
- ❖ Устройства рекомендуются людям в возрасте от 10 лет и старше.

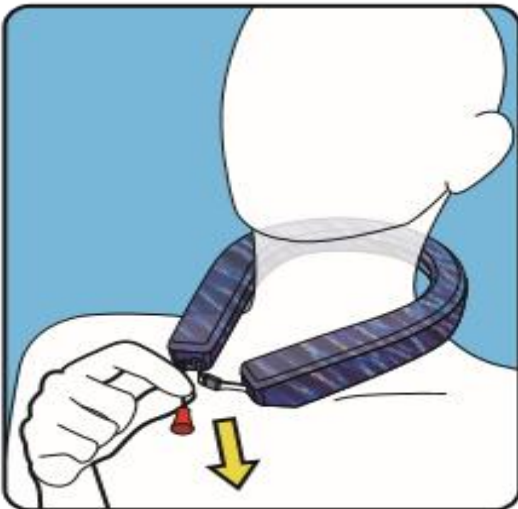
Правила ношения и использования Шейного браслета Helper

- Пожалуйста, активируйте устройство только в случае необходимости в дополнительной плавучести.
- Взгляните на устройство до того, как войти в воду, Вам следует проделать следующие действия:



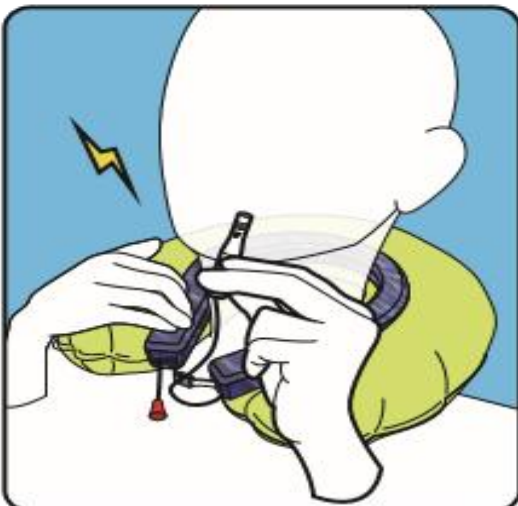
[1]

Надеть устройство HELPER на шею так, как указано на изображении, застегнуть застёжку и затянуть ремешок.



[2]

В случае возникновения экстремальной ситуации, потяните за красную рукоятку шнура активации устройства для того, чтобы привести устройство в действие, и тем самым инициировать процесс наполнения газом CO₂ встроенной в устройство камеры.



[3]

Наполненная газом камера устройства будет удерживать Вашу голову над поверхностью воды. Сохраняйте спокойствие и плывите к безопасному месту. Используйте светодиодный свисток устройства для того, чтобы привлечь к себе внимание и помощь.



Предупреждение

Это устройство не является эквивалентом профессионального спасательного жилета и не может его заменить там, где жилет требуется надеть по регламенту.

Перед использованием Шейного Браслета Helper, пожалуйста, внимательно прочитайте следующие рекомендации по безопасности. Если у вас возникнут какие-либо вопросы, пожалуйста, свяжитесь с нами со страницы веб-сайта компании: www.helperdevice.com.

- Шейный Браслет Helper имеет встроенную камеру внутри корпуса устройства, повторное использование невозможно после активации детонатора.
- В случае самостоятельного вскрытия вами корпуса устройства, его будет уже невозможно соединить повторно.
- Если вы потянете за рукоятку активации устройства, встроенная камера незамедлительно заполнится газом от встроенного баллончика. Это обеспечит вашу безопасность в экстремальной ситуации.
- Обратите внимание, что существует опасность повреждения встроенной камеры острыми предметами.
- Не надевайте Шейный Браслет Helper на какое-либо иное место, кроме как на шею.
- Это устройство содержит баллон со сжатым газом CO₂.
- Не подвергайте устройство воздействию прямых солнечных лучей, не прокалывайте его, не храните в условиях высокой температуры.
- Не вдыхайте содержимое баллона CO₂, так как это может быть небезопасно для здоровья.
- Пожалуйста, не входите в воду после употребления вами алкоголя. Употребление спиртных напитков затрудняет реальную оценку ситуации, нарушает координацию, что отрицательно влияет на навыки плавания и грозит несчастным случаем.




Helper Device Corp,

(Janghang-Dong, M-City Tower), 3007, Baekma-Ro 195
Goyang-City, Gyeonggi- Do, Korea.

Tel: +82-31-907-12-09 Fax: +82-31-908-12-09

www.helperdevice.com



Jinwon Electronics Co., Ltd

Printed in Korea
USA TYPE 04/2017 Rev.1.0